





Kvalitní razítka od roku 1957.

## Aplikace štočku na razítko.


**1. RAZÍTKA S ADHEZNÍ PLOCHOU :**



Odstraňte krycí fólii.




Umístěte štoček na razítko.




Razítko je připraveno k použití.


**2. RAZÍTKA BEZ ADHEZNÍ PLOCHY :**




Odstraňte krycí fólii.




Odstraňte krycí fólii.




Umístěte oboustranně lepicí pásku na razítko.



Odstraňte krycí fólii.




Umístěte štoček na razítko.




Razítko je připraveno k použití.


**3. DŘEVĚNÁ RAZÍTKA :**




Vystříhnete kus lepicí pásky o velikosti štočku.




Odstraňte krycí fólii.




Umístěte oboustranně lepicí pásku na razítko.



Odstraňte krycí fólii.



Umístěte štoček na razítko.



Razítko je připraveno k použití.

[www.razitka-shiny.cz](http://www.razitka-shiny.cz)